





DECOUPES/PROFILES/PROFILSCHEINWERFER 1000/1200W GX 9,5 SERIE 600 S



611 S
8/17°

612 S
10/21°
614 S
13/42°

613 S
58°

CARACTERISTIQUES GENERALES

- Réglage du zoom par molettes latérales
- Ensemble porte-couteaux et support gobo rotatif sur 18°, imperdable. Manœuvre et blocage par poignée et molettes isolées sous le projecteur.
- Couteaux inox sablés. Poignées isolées.
- Accès direct aux accessoires (iris, porte-gobo...)
- Poignée arrière en matière isolante.
- Lyre en aluminium.
- 2 positions de lyre avec blocage de sécurité.
- Protection mécanique de la sortie du cordon.
- Accès à la lampe par porte basculante sous le projecteur, 2 versions :
 - **S** : Cordon secteur H07 RNF, 3x1,5mm² . Long. 2,50 m, en sortie directe du projecteur. Livré avec fiche 2x10/16A + T NF/VDE.
 - **SE** : Cordon secteur silicone 3x1,5 mm² indépendant, mais verrouillé lorsque branché sur le projecteur. Livré sans fiche secteur.
- **Accessoires compris** : jeu de 4 couteaux, verre dépoli 120x120 mm, porte-filtre carton.
- **Accessoires en option** : iris, support gobo, support verre 70x70 mm, grille de sécurité, porte-filtre métal, câble de sécurité, crochets.

MAIN SPECIFICATIONS

- Condensor lens system.
- Zoom focus by side knobs.
- Rotating 4 steel framing shutter holder (18°).
- Rotating gobo slot (18°).
- Sanded stainless frame shutters insulated handles;
- Heat resistant rear handle.
- 2 Yoke positions with safety locking device.
- Mechanical protection of cord output.
- Access to the lamp house through tiltable door under the lantern. 2 versions :
 - **S range** : Main cord 2,5 m long, 3x1.5 mm², direct output from the lantern; fitted with 10/16 Amps NF/SCHUKO plug.
 - **SE range** : Separate silicone main cord, 2m long, 3x1,5 mm² fitted with CEE locking plug (without mains plug).
- **Included accessories** : cardboard color frame, set of 4 shutters, 120x120 mm soft filter.
- **Accessories on request** : iris, gobo-holder, grid frame, 70x70 mm glass-holder, safety cable, clamp.

KENNEZEICHEN

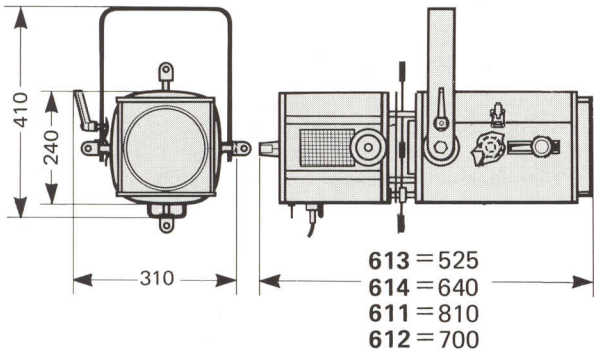
- Lampenhaus mit Kondensoroptik.
- Zoom. Justierung durch Seitenscheiben.
- Dreh-Halter für 4 Blendschieber (18°).
- Führungsschiene für beweglichen Gobohalter.
- Blendschieber aus rostfreien Stahlblech. Isolierte Handgriffe.
- Temperaturbeständiger Hinterhandgriff.
- Aufhängebügel : 2 einstellbare Gebrauchslagen. Mit Neigungsfesteller.
- Mechanische Sicherung des Kabelausgangs.
- Lampenhaus ist von unten des Scheinwerfers zugänglich. 2 Typen :
 - **S Reihe** : 2,5m Anschlußkabel - 3x1,5 mm² - mit 10/16A NF/SCHUKO Stecker ausgestattet.
 - **SE Reihe** : 2m separat Silikon Anschlußkabel - 3x1,5 mm² - mit CEE Stecker ausgestattet.
- **Grundaustattung** : Papperahmen für Farbfiler - 4 Blendschieber, Mattglasfilter 120x120 mm.
- **Zubehör nach Bedarf** : Irisblende, Gobohalter, Schutzgitter, Glashalter 70x70 mm, Sicherungsseil, Rohrhaken.

882.083C

robert juliat

Services Comm. et Adm. : 39 rue de Tréville 75009 PARIS - Télex : RJULIAT 642630F
Tél : (1) 47.70.38.36 (lignes groupées) - Télécopie : (1) 48.24.13.35
Télécopie usine de Fresnoy : (16) 44.26.90.79


**DIMENSIONS ET POIDS/SIZE AND WEIGHT
ABMESSUNGEN**



	Poids net Net weight Netto Gewicht	Poids brut Gross weight Brutto Gewicht	Volume m ³ Packing Verpackung
611 S	11,7 kg	15 kg	0,09
612S/614S	11 kg	14 kg	0,07
613 S	9 kg	12 kg	0,06

Dimensions en millimètres/Measures are in millimeters

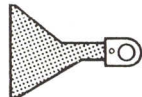
**Accessoires compris dans la livraison du projecteur/Included accessories
Zubehör und Ersatzteile (Grundaustattung)**



Porte-filtre carton/
Cardboard color
frame
Papperahmen für
Farbfilter
PF 500 DIN C :
180x180 mm

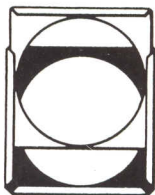


Verre dépoli
Soft filter
Mattglasfilter
VD 120
120x120 mm




Couteau de
rechange
Spare shutter
Ersatz-
Blendenschieber
D 4

**Accessoires non compris dans la livraison du projecteur/Accessories on request/Zusatz-
Gerätezubehör nach Bedarf**



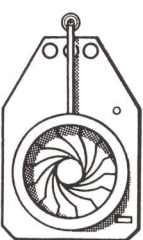
Porte-filtre métal
Plated steel color
frame
Metall-Filterrahmen
PF 500 DIN M
215x215 mm



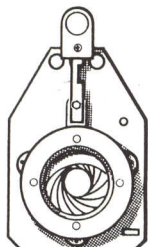
Grille
Grid frame
Schutzgitter
G 500 DIN :
215x215 mm



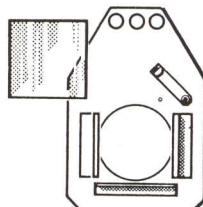
Support Gobo
Gobo holder Ø 87
Gobohalter
SGC



Iris
Iris
Irisblende
IWS 755
Ø mini = 5 mm



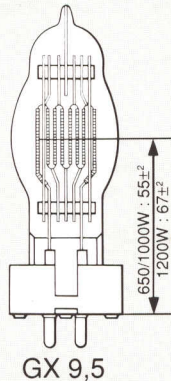
Iris à fermeture
totale
Black out iris
Black-Out
Irisblende
IHS 58



SV 70 Support verre
Glass-holder
Glashalter
(70x70 mm)

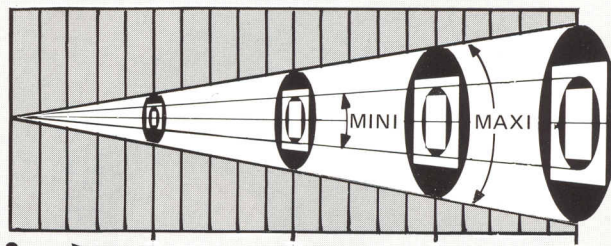
VD 70 Verre dépoli
Soft filter
Mattglasfilter
(70x70 mm)

LAMPES / LAMPS/LAMPEN



		Halogène 1000W GX 9,5 - 220V Halogène 1200W GX 9,5 - 220v					
Firme	Réf	Code	Watts	T°K	Ln	H	
MAZDA ou PHILIPS	6993 P	CP 23	650	3200	16 500	100	
	6995 P	CP24	1000	3200	25 000	200	
	6998 P	T 12	650	3000	13 800	750	
	6996 P	T 11	1000	3000	21 000	750	
	6895 P	CP 90	1200	3200	30 000	200	
	6897 P	T 29	1200	3000	28 600	400	
OSRAM ou RADIUM	64720	CP 23	650	3200	16 800	100	
	64745	CP 24	1000	3200	26 000	200	
	64719	T 12	650	3000	12 000	750	
	64744	T 11	1000	3000	20 500	750	

**FAISCEAU LUMINEUX/BEAM ANGLES
STREUWINKEL GEM. ENTFERNUNG**



	5	10	15	20 m
611S				
8°	0,70	1,40	2,10	2,80
17°	1,50	3	4,50	6
614 S				
13°	1,15	2,30	3,45	4,60
42°	3,85	7,70	11,50	15,30
613 S				
58°	5,50			

**DESCRIPTIF DE COMMANDE/ORDER LIST
AUFTRAGSBEZEICHNUNG**

Codes P.N./ Best.-Nr.	Ref/ Typ	Terminologie Description Benennung
Série 600 S (cordon attenant)/Direct output cord/ 600S Serie mit Anschlußkabel (Direkt Ausgang)		
FPR611S001	611 S	Découpe/Profile/Profilscheinwerfer 8/17°
FPR612S001	612 S	Découpe/Profile/Profilscheinwerfer 10/21°
FPR613S001	613 S	Découpe/Profile/Profilscheinwerfer 58°
FPR614S001	614 S	Découpe/Profile/Profilscheinwerfer 13/42°
Série 600 SE (cordon CEE séparé)/Separate CEE cord/ 600 SE Serie mit separat CEE Anschlußkabel		
FPR611E001	611 SE	Découpe/Profile/Profilscheinwerfer 8/17°
FPR612E001	612 SE	Découpe/Profile/Profilscheinwerfer 10/21°
FPR613E001	613 SE	Découpe/Profile/Profilscheinwerfer 58°
FPR614E001	614 SE	Découpe/Profile/Profilscheinwerfer 13/42°
Accessoires et rechanges/Accessories and spares/Zubehör + Ersatzteile		
RPAPF00009	PF 500 DIN C	Porte-filtre carton/Cardboard filter frame/ Papperahmen für Farbfilter 180x180 mm
FPAPF00004	PF 500 DIN M	Porte-filtre métal/Plated steel color frame/ Metall-Filterrahmen 180x180 mm.
FPAGR00003	G 500 DIN	Grille/Grid/Schutzgitter
OP12051001	VD 120	Verre dépoli/Soft glass/Mattglasfilter 120x120 mm.
FPADIV0009	D4	Couteau seul/Spare shutter/Ersatz- Blendenschieber
FPADIV0008	SGC	Support gobo/Gobo holder/Gobohalter.
FPARIS003	IWS 755	Iris sans fermeture totale/Nonclosing iris/ Irisblende
FPAIRIS004	IHS 58	Iris à fermeture totale/100% closing iris/ Ganzschliessende Irisblende
FPADIV0011	SV 70	Support verre dépoli/Glass holder/Glashalter
OP07051001	VD 70	Verre dépoli/Soft filter/Mattglas 70x70 mm
FPACO00005		Cordon CEE 2m sans fiche secteur (pour série SE)/2m CEE cord without main plug (SE range only)/2m CEE Anschlusskabel ohne Stecker (nur für SE Serie)
RLA0130001	T 11	Lampe/Lamp/Lampen 1000W GX 9,5
RLA0130005	CP 24	Lampe/Lamp/Lampen 1000W GX 9,5
RLA0131003	T 29	Lampe/Lamp/Lampen 1200W GX 9,5
RLA0131001	CP 90	Lampe/Lamp/Lampen 1200W GX 9,5

Dimensions en millimètres/Measures are in millimeters